

## **NOTICE MOULIN PARIS ELECTRIQUE / USER GUIDE PARIS ELECTRIC MILL**

### **PARIS ELECTRIQUE**

Moulins électriques rechargeables, à poivre et à sel sec de cuisine

### **AVANT LA PREMIÈRE UTILISATION DE VOTRE MOULIN**

Nous vous recommandons de lire attentivement le mode d'emploi et de respecter scrupuleusement ces instructions afin de conserver à ce produit toutes ses qualités.

Nous vous invitons à vérifier que votre moulin et son chargeur ne présentent aucun dommage dû au transport.

Toute intervention autre que le nettoyage et l'entretien usuel doit être effectuée par un spécialiste. Des réparations mal effectuées peuvent entraîner des risques pour l'utilisateur.

**Une utilisation non conforme au mode d'emploi dégagerait le fabricant de toute responsabilité.**

### **COMMENT UTILISER VOTRE MOULIN**

Vous avez choisi un moulin à poivre ou un moulin à sel sec de cuisine électrique fonctionnant avec des batteries rechargeables, voici quelques illustrations et informations pour vous guider.

#### **Chargement de la batterie (1, 2, 3,4)**

Retirer la tête du moulin (1) pour accéder à la prise vous permettant de charger votre moulin.

Brancher le chargeur sur le moulin et le mettre sous tension (2)

Le voyant rouge allumé indique que la charge est en cours. Il devient vert quand la batterie est chargée (3).  
Replacer la tête du moulin (4).

**Le moulin doit être rechargé exclusivement avec le chargeur fourni.**

**Au premier signe de faiblesse, recharger le moulin, sans attendre la décharge complète de la batterie**

#### **Remplissage du moulin (5,6,7)**

Retirer le bloc moteur et remplir le réservoir

#### **Réglage de la mouture (8)**

Votre moulin est équipé d'un réglage de mouture U>Select. 6 finesses de mouture sont proposées. À vous de jouer.

#### **Mise en marche (9)**

Votre moulin se déclenche par rotation d'environ 1/4 de tour de sa tête, dans le sens des aiguilles d'une montre. Le retour au point de départ est automatique, ne pas forcer au-delà de la butée.

## **CONSEILS**

### **Moulin à poivre**

Le mécanisme de votre moulin a été spécialement conçu pour sublimer vos poivres noirs, blancs, verts ou rouges, les baies roses (si elles sont mélangées dans une proportion maxi de 15% à l'un de ces poivres). Il convient également au poivre du Sichuan et aux graines de coriandre.

Réservez exclusivement votre moulin à ces épices. Ne pas utiliser avec du sel.

### **Moulin à sel**

Le mécanisme de votre moulin a été spécialement conçu pour sublimer vos sels gemme secs de cuisine (blanc, rose ou bleu). Réservez exclusivement votre moulin à ces sels secs de cuisine.



#### **Chargement des batteries :**

- Pour une utilisation optimale du moulin, il est important de faire une charge complète de la batterie avant la première utilisation.
- Une charge complète de la batterie nécessite environ 2 heures.
- Au 1er signe de faiblesse, recharger le moulin, sans attendre la décharge complète de la batterie.
- En cas de décharge complète de la batterie, la recharger immédiatement et complètement.
- Un stockage prolongé du moulin déchargé, pourrait endommager la batterie.
- Utiliser exclusivement le chargeur Ref 21225 7, 21225 8 ou 21225 9 fourni.
- Le chargeur fourni ne doit pas être utilisé avec un autre appareil.
- Toujours débrancher l'appareil de l'alimentation s'il est laissé sans surveillance et avant son montage, démontage ou nettoyage.

## **ENTRETIEN**

- Ne pas plonger le moulin dans un liquide, ne pas le passer au lave-vaisselle.
- Ne pas l'utiliser avec des mains mouillées, ne pas le déposer sur une surface humide.
- Aucun produit ou détergent ne doit être utilisé pour son entretien.
- Nettoyer régulièrement votre moulin, y compris les surfaces en contact alimentaire, avec un chiffon sec et doux (évitiez surtout le lave-vaisselle).
- Ne pas le placer près d'une source de chaleur.
- Le conserver à l'abri de la lumière et de l'humidité.

## **DECLARATION DE CONFORMITE CE**

Nous PEUGEOT SAVEURS SNC - ZA La Blanchotte - 25440 Quingey, France, déclarons que ce moulin électrique est conforme aux exigences des Directives Européennes : Compatibilité électromagnétique 2014/30/CE. RoHS 2011/65/CE. Directive DEEE 2012/19/CE.

Le chargeur est conforme à la Directive Basse tension 2014/35/UE



Ce symbole indique que le produit ne doit pas être jeté avec les déchets ménagers.

Il doit être mis à un point de collecte approprié qui se chargera de son recyclage ou ramenez-le à votre revendeur.

En s'assurant que ce produit est bien mis au rebut de manière appropriée, vous aiderez à prévenir les conséquences négatives potentielles pour l'environnement et la santé humaine.

## GARANTIE

Votre moulin est garanti 2 ans à partir de la date d'achat. Son mécanisme Peugeot est garanti sans limitation de durée. Ces garanties s'entendent hors usure normale, hors choc et pour une utilisation du moulin conforme à cette notice. La garantie n'est accordée que si elle est accompagnée d'une preuve d'achat (carte de garantie dûment remplie, ticket de caisse ou enregistrement sur notre site [peugeot-saveurs.com](http://peugeot-saveurs.com)).

## SÉCURITÉ

- Ne pas laisser le moulin, son emballage, son cordon d'alimentation et son chargeur à la portée des enfants.
- Pour prévenir tout risque de blessure, ne pas introduire ses doigts ou tout objet dans le mécanisme.
- Ce produit est uniquement destiné à un usage intérieur.
- Le câble souple externe du chargeur/transformateur ne doit pas être remplacé: En cas d'endommagement du cordon, il convient de mettre le transformateur au rebut.
- Cet appareil peut être utilisé par des enfants âgés d'au moins 8 ans et par des personnes ayant des capacités physiques, sensorielles ou mentales réduites ou dénuées d'expériences ou de connaissance, s'ils (si elles) sont correctement surveillé(e)s ou si des instructions relatives à l'utilisation de l'appareil en toute sécurité leur ont été données et si les risques encourus ont été appréhendés.
- Les enfants ne doivent pas jouer avec l'appareil.
- Le nettoyage et l'entretien ne doivent pas être effectués par des enfants sans surveillance.
- Le moulin et son chargeur doivent être stockés dans un endroit propre et à l'abri de l'humidité, à une température comprise entre -10°C et +40°C

Retrouvez également en téléchargement cette notice sur la page dédiée à ce produit sur le site :

[www.peugeot-saveurs.com](http://www.peugeot-saveurs.com)

PEUGEOT SAVEURS SNC  
ZA la Blanchotte – 25440 Quingey France  
Tél. +33 3 81 63 79 00 – Fax +33 3 81 63 66 08  
[contact@peugeot-saveurs.com](mailto:contact@peugeot-saveurs.com)

## **PARIS ELECTRIQUE**

Rechargeable electric pepper and dry salt mills

### **BEFORE USING YOUR MILL FOR THE FIRST TIME**

Please read the user guide carefully and follow the instructions to prevent any deterioration of the quality characteristics of your product.

Examine your mill and battery charger to ensure there are no visible signs of damage having occurred in transit.

Maintenance should be limited to cleaning the mill and everyday maintenance. Any other work must be performed by a specialist.

Any repairs performed incorrectly could result in injury to the user.

The manufacturer will not accept liability arising from any abuse, use or treatment not in accordance.

### **HOW TO USE YOUR MILL**

You have chosen an electric pepper mill or Salt mill powered by rechargeable batteries. Here are a few illustrations to guide you.

#### **Charging the batteries (1, 2, 3,4)**

Remove the mill's head (1) to access the plug. Plug the battery charger and switch on (2).

The red light indicates that it is charging. The light becomes green when the battery is fully charged (3). Put the head back on the mill (4).

**This mill has been designed to be used exclusively with the battery charger supplied.**

**The battery needs to be fully charged when it starts becoming lower, without waiting for the complete discharge of the battery.**

#### **Filling your mill (5,6,7)**

Remove the motor unit and fill the reservoir.

#### **Adjusting the grind (8)**

You have chosen a U'Select grind control mill.

Choose from 6 levels of grind and anywhere in between for an infinite array of flavour options.

#### **Start of the mill (9)**

Your mill starts by turning its head's a quarter turn counterclockwise.

It automatically comes back to the point of departure. Do not try to force the stop.

## **TIPS & TRICKS**

### **Pepper mill**

The mechanism of your mill has been specially designed to get the very best from black, white, green and red pepper-and pink peppercorns (in they are mixed to a maximum of 15% with one of tese peppers) it also works for Sichuan pepepr and coriander seeds. Do not use your mill for any other spice and for salt.

### **Salt mill**

The mechanism of your mill has been specially designed to get the very best from your rock saltrs (white, pink or blue)



#### **Charging the batteries**

- To get the best performance from your mill, fully charge the batteries before first use.
- **A fully charge require about 2 hours**
- The battery needs to be fully charged when it starts becoming lower, without waiting for the complete discharge of the battery.
- When the batteries are empty, they need to be fully charged, without delay.
- Mill not used, stored for several months with empty batteries, may cause battery damage.
- **Use only with Ref 21225 7, 21225 8 or 21225 9 supply unit.**
- **The supply unit must not be used with another appliance.**
- Always disconnect the appliance from the supply if it is left unattended and before assembling, disassembling or cleaning.

## **MAINTENANCE**

- Never put the mill into a liquid and never put it into a dishwasher.
- Do not use the mill with wet hands, do not put it on a wet surface.
- No product or detergent may be used for maintenance of your mill.
- Be careful to regularly clean your mill, food contact surfaces included, with a dry soft cloth (NEVER clean by dishwasher).
- Do not place it close to a heat source.
- Keep it away from light and moisture.

## **EC DECLARATION OF CONFORMITY**

We, PEUGEOT SAVEURS SNC - ZA La Blanchotte - 25440 Quingey, France, declare that this electric mill complies with the requirements of the European Directives: Electromagnetic compatibility 2014/30/EC. RoHS 2011/65/EC. DEEE Directive 2012/19/EC.

The battery charger complies with the Low Voltage Directive 2014/35/UE.



This symbol indicates that the product must not be disposed of with household waste. It must be taken to an appropriate collection point to be recycled or returned to the vendor.

By ensuring that this product is disposed of correctly, you will help to prevent potential harm to the environment and for human health.

## GUARANTEE

Your mill is guaranteed for 2 years from the date of purchase.

The Peugeot mechanism comes with a lifetime guarantee.

These guarantees do not cover normal wear, accidental damage or any use of the mill not in accordance with these instructions.

The guarantee is void without proof of purchase (a duly completed guarantee card, sales receipt or registration on our website: [peugeot-saveurs.com](http://peugeot-saveurs.com)).

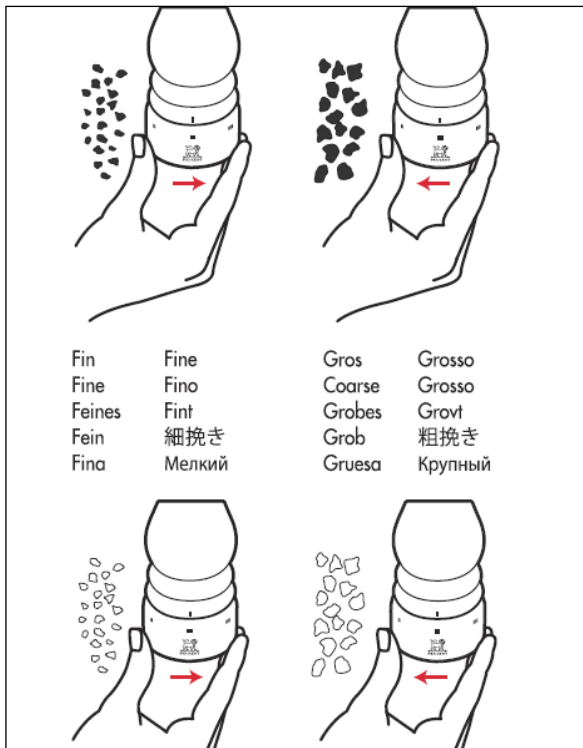
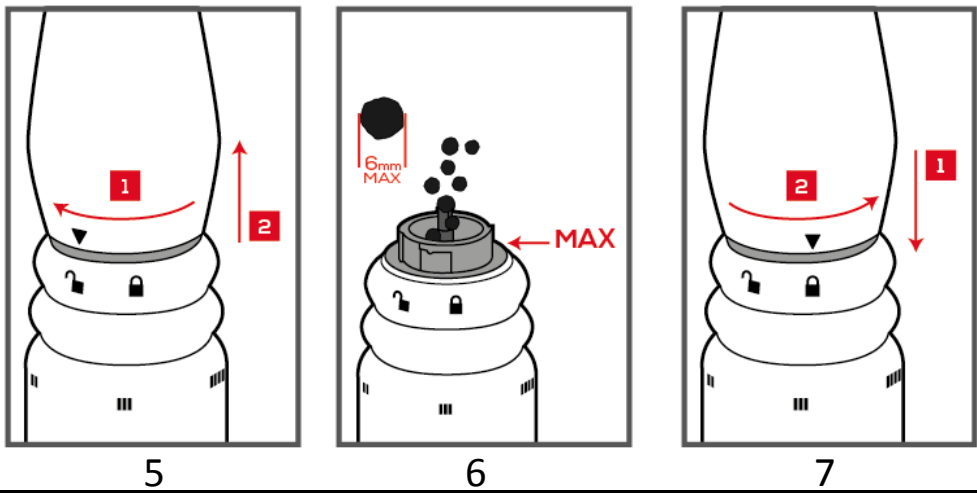
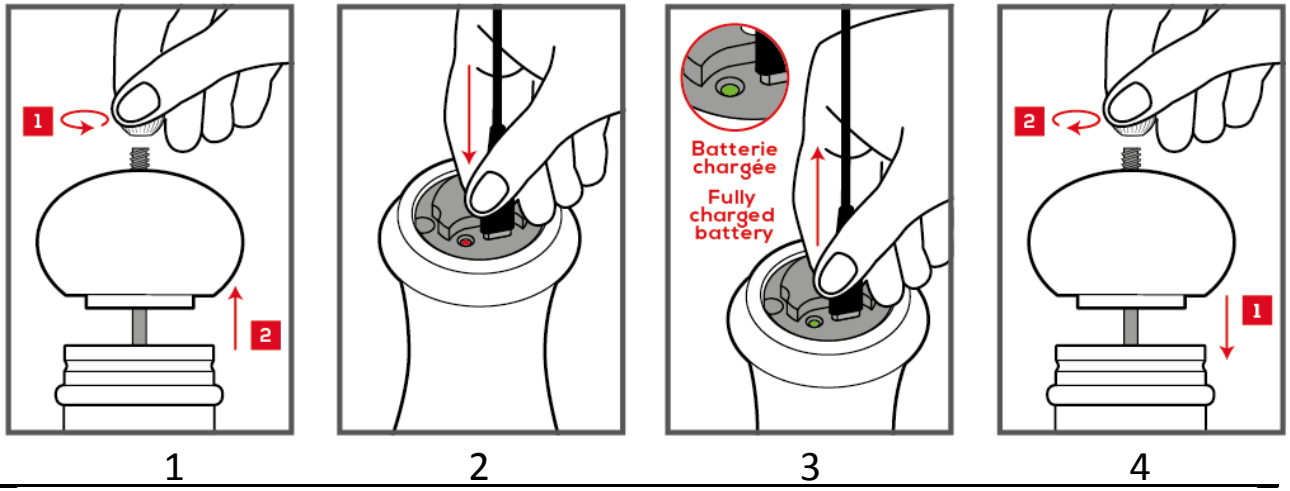
## SAFETY

- Always keep the mill, its packaging, cords and power supply out of the reach of children.
- To prevent any risk of injury, do not insert your fingers or any other object into the grinding mechanism.
- This product is intended for indoor use only.
- The external flexible cord of the charger/transformer cannot be replaced. If the cord is damaged, the transformer should be scrapped.
- This appliance can be used by children at least 8 years old and by persons with reduced physical, sensory or mental capabilities or lack of experience or knowledge, if properly supervised or if the instructions for use of the device safely were given and the risks incurred were approved.
- Children must not play with the appliances.
- Cleaning and maintenance should not be performed by unattended children.
- The grinder and its charger must be stored in a clean and dry place at a temperature between -10 ° C and + 40 ° C

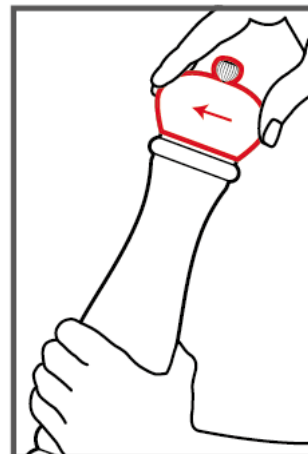
You can also download this manual on the web page dedicated to this product at:

[www.peugeot-saveurs.com](http://www.peugeot-saveurs.com)

PEUGEOT SAVEURS SNC  
ZA la Blanchotte – 25440 Quingey France  
Tél. +33 3 81 63 79 00 – Fax +33 3 81 63 66 08  
[contact@peugeot-saveurs.com](mailto:contact@peugeot-saveurs.com)



8



9